



「クマ」 Bear

2013年 制作・制図
おりがみアクションデザインチーム

折り図記号解説

山折り
Mountain Fold
谷折り
Valley Fold

Fold behind



うしろに折る
(山折り)

Fold to the front
and flatten



おもてに折る
(谷折り)

Fold and unfold



折り筋を
付け戻す

Turn over

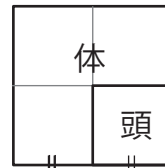


横方向に
裏返す

おもて

うら

紙の準備
Preparation

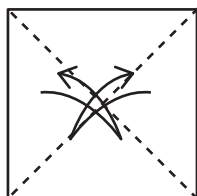


折り図見方のコツ：折る前に次図を見ること！

Check the next diagram before folding.

体
Body

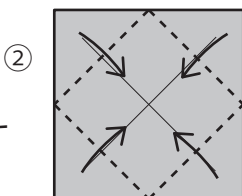
①



両方から三角の
折り筋をつける

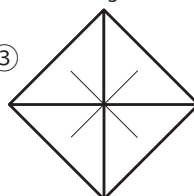


うらがえす

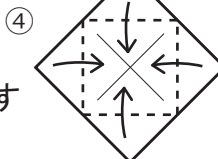


1回目ざぶとん折り

③

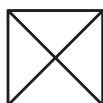


うらがえす



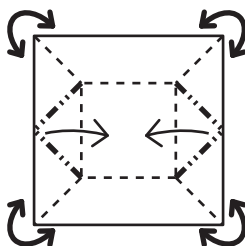
2回目ざぶとん折り

⑤



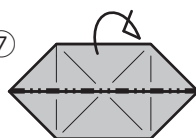
全部広げる

⑥



折り筋通りに

⑦

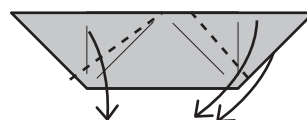


二そう船基本形

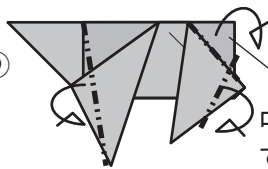


図大きく

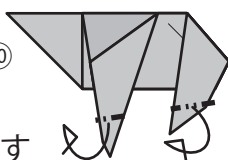
⑧



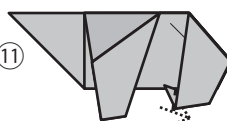
⑨



※お尻を
中割り折りに
すると立ちます

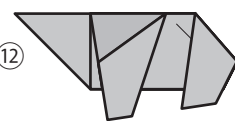


⑪



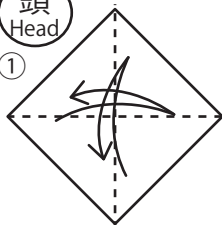
はみ出た脚は折る

⑫

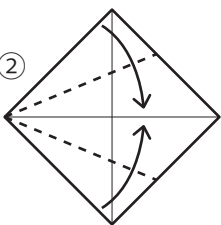


頭
Head

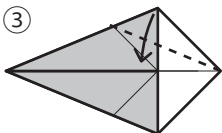
①



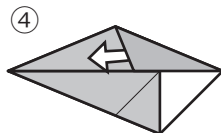
②



③

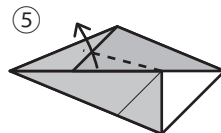


④



中から角を
引き出す

⑤



引き寄せ折り
(耳になる所)

合体

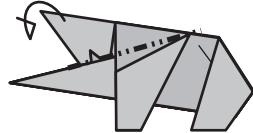
ロゴの形に近づけてね！

①

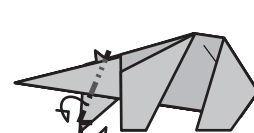


☆印まで
間に差し込む

②

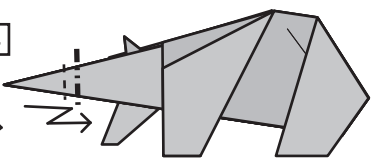


③

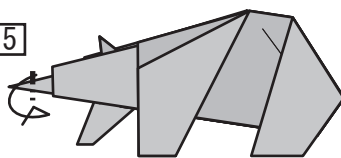


前足を細く

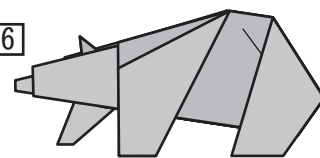
④



⑤



⑥



のり止め



この折り図は、国連生物多様性の10年日本委員会の推薦を受けています。

This diagram is recommended by Japan Committee for UNDB.