



# 「花」 Flower

2013年 制作・制図  
おりがみアクションデザインチーム

## 折り図記号解説

山折り  
Mountain Fold  
谷折り  
Valley Fold

Fold behind



うしろに折る  
(山折り)

Fold to the front  
and flatten



おもてに折る  
(谷折り)

Fold and unfold



折り筋を  
付け戻す

Turn over



横方向に  
裏返す

Pleat fold



段折り

折り図見方のコツ：折る前に次図を見ること！

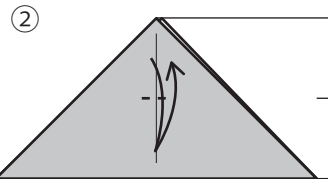
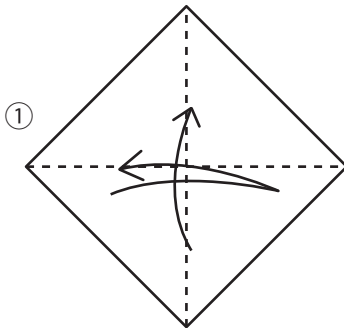
おもて

うら

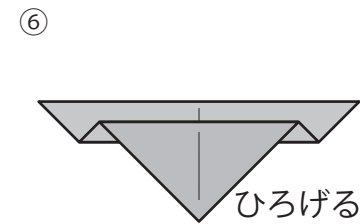
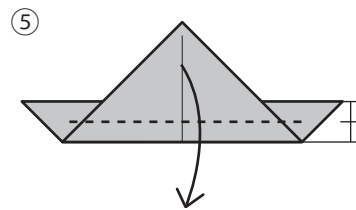
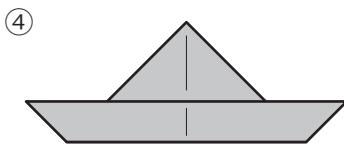
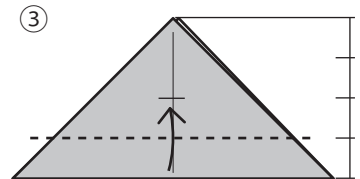
Check the next diagram before folding.

紙の準備  
Preparation

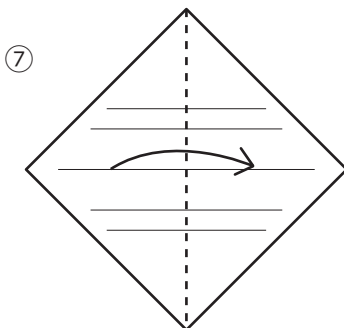
1枚



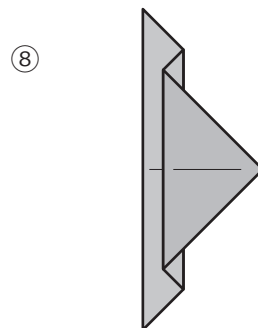
印をつける



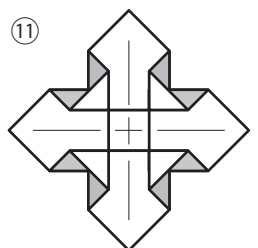
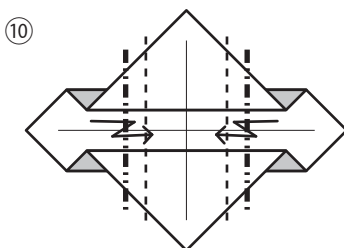
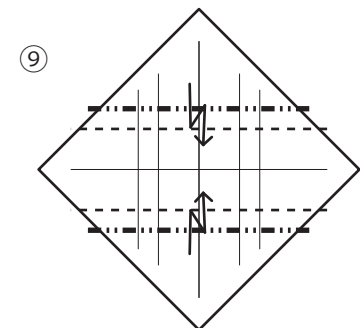
ひろげる



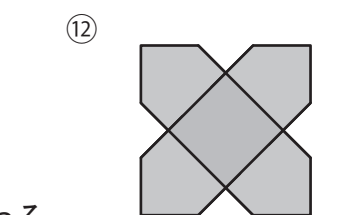
反対側も同様に



ひろげる



向きが変わる



できあがり



この折り図は、国連生物多様性の10年日本委員会の推薦を受けています。  
This diagram is recommended by Japan Committee for UNDB.