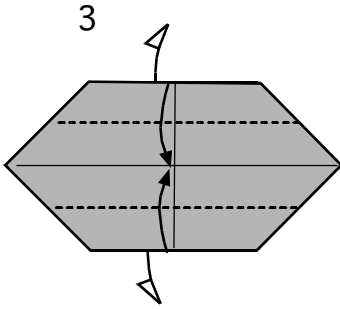
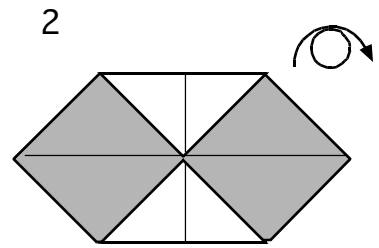
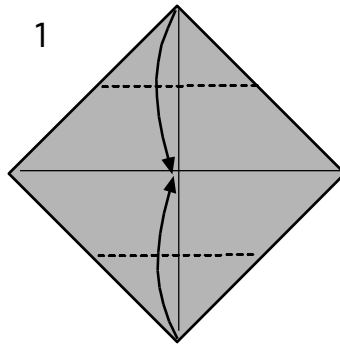
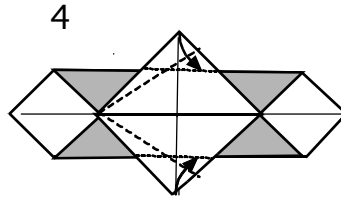


# イタセンパラ 丹羽 兎子 作 2016/8/5

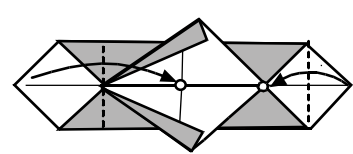
対角線をつけてから  
上下のかどを中心に  
合わせて折ります。



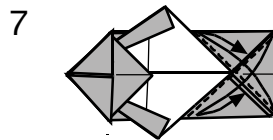
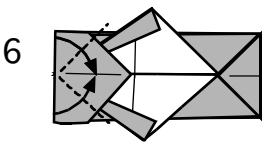
裏から出しながら折ります。



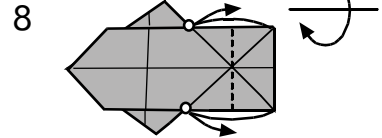
かどを裏の端ぐらいまで  
斜に折ります。



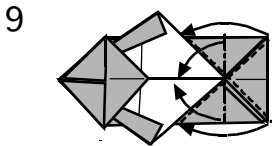
かどを○に合わせて折ります。



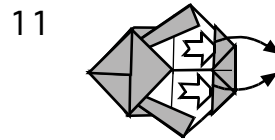
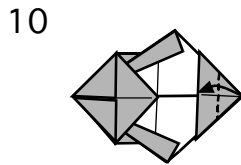
端に合わせて  
折り筋をつけます。



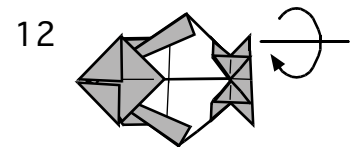
かどを○に合わせて  
折り筋をつけます。



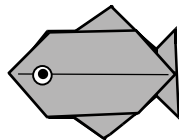
折り筋を合わせ  
引きよせて折ります。



裏のポケットを  
開いて折ります。



イタセンパラ できあがり



目にシールをはります。