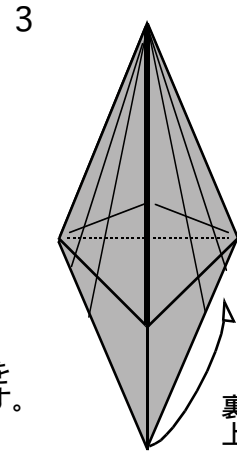
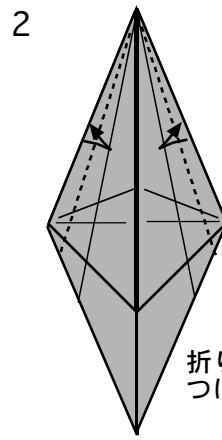
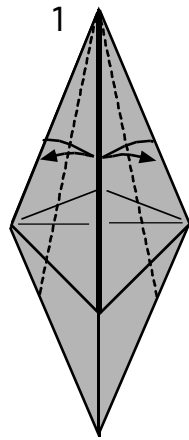


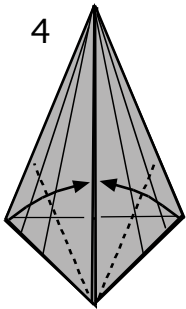
# ソマリノロバ 丹羽 兎子 NIWA Taiko 作 16/8/1

魚の基本形 2 から  
中心線に合わせて  
折り筋をつけます。

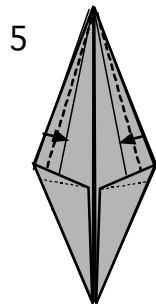


折り筋を  
つけます。

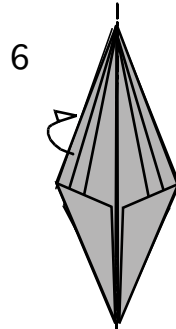
裏の三角を  
上げます。



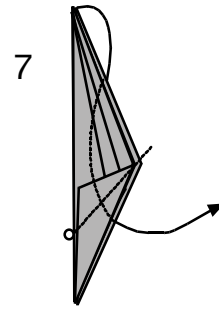
中心線に合わせて  
折ります。



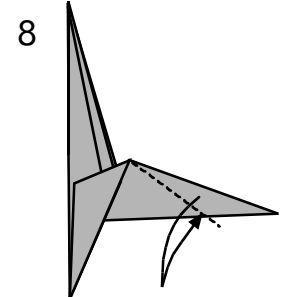
2 の折り筋から  
折り込みます。



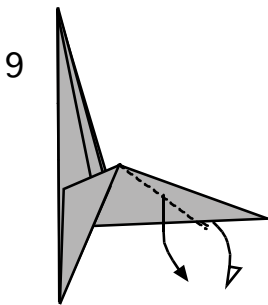
縦半分に  
折ります。



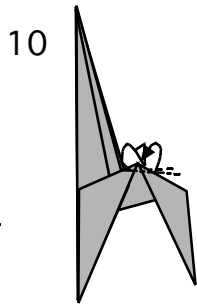
分かれ目 (o) から  
中わり折ります。



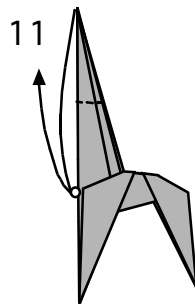
後足の形を考慮して  
折り筋をつけます。



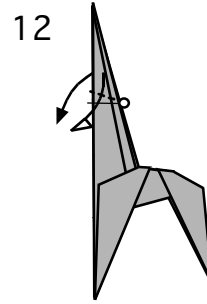
8 でつけた折り筋から  
かぶせ折ります。



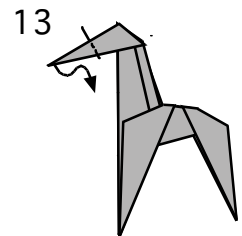
内側へ折って  
脊を折ります。



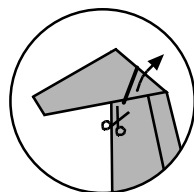

脚のかど (o) に  
合わせて折り筋を  
つけます。



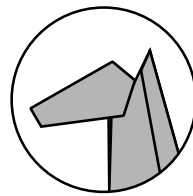
(o) から  
かぶせ折ります。



口先を中わり  
折ります。



耳の位置に両側とも  
切り込みを入れます。



ソマリノロバ  
できあがり

